



# CAGED - Cadastro Geral de Empregados e Desempregados

## Secretaria de Desenvolvimento Econômico, Inovação e Tecnologia

28 de outubro, 2022

### Diretoria de Estudos Econômicos

Fábio Rocha. <sup>1</sup>

### Introdução

O mês de setembro encerrou com estoque de trabalho em crescimento pela nona vez consecutiva no município de Ouro Preto, de acordo com o último dado divulgado pelo CAGED nesta quinta-feira, 27 de outubro. O estoque saltou de 16747 (agosto) e chegou a 16900 (setembro). Esse crescimento significou uma geração de 2040 novos postos de trabalho no ano de 2022. Por outro lado, no acumulado em 12 meses (setembro-2021 a setembro-2022), o salto foi de 11,49% de crescimento, ou seja, o estoque de trabalho do município de Ouro Preto saiu de 15157 e atingiu 16900. A seguir esses dados são apresentados de forma gráfica e tabular.

### Estoque de trabalho - CAGED

Nesta primeira parte apresentamos o estoque de trabalho dos municípios selecionados e Ouro Preto, a partir dos dados do Novo CAGED. Importante destacar que estoque é a quantidade total de vínculos celetistas (em regime de CLT) ativos. <sup>2</sup>

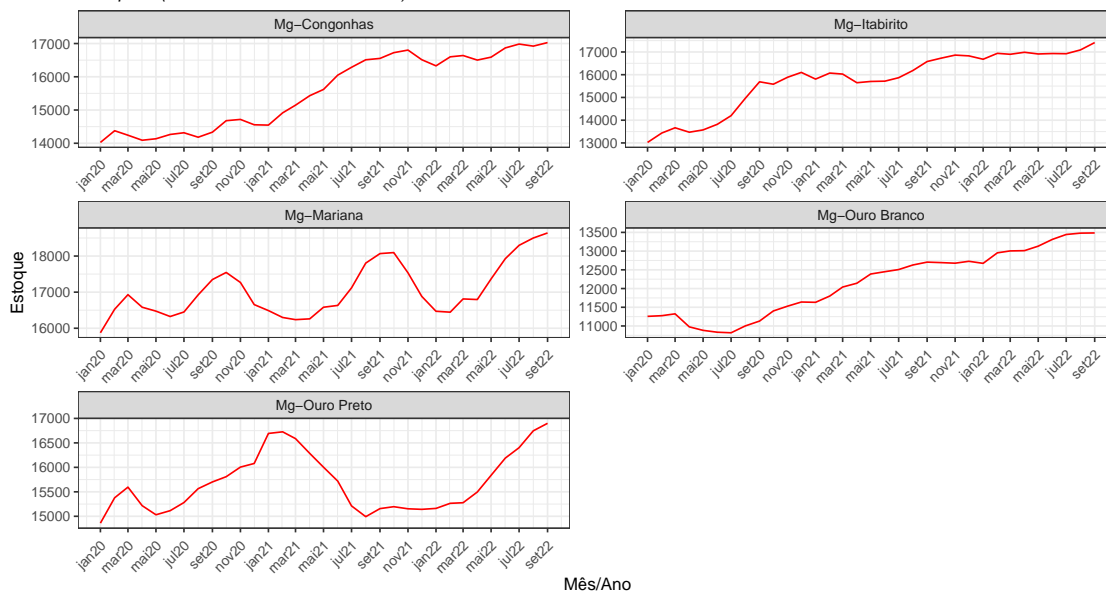
---

<sup>1</sup>Graduado em Filosofia pela UFOP; Graduando em Ciências Econômicas pela UFOP; atua na Diretoria de Estudos Econômicos da Secretaria Municipal de Desenvolvimento Econômico, Inovação e Tecnologia da Prefeitura Municipal de Ouro Preto.

<sup>2</sup>Ministério do Trabalho e Previdência, 2022.

### Cadastro Geral de Empregados e Desempregados (CAGED)

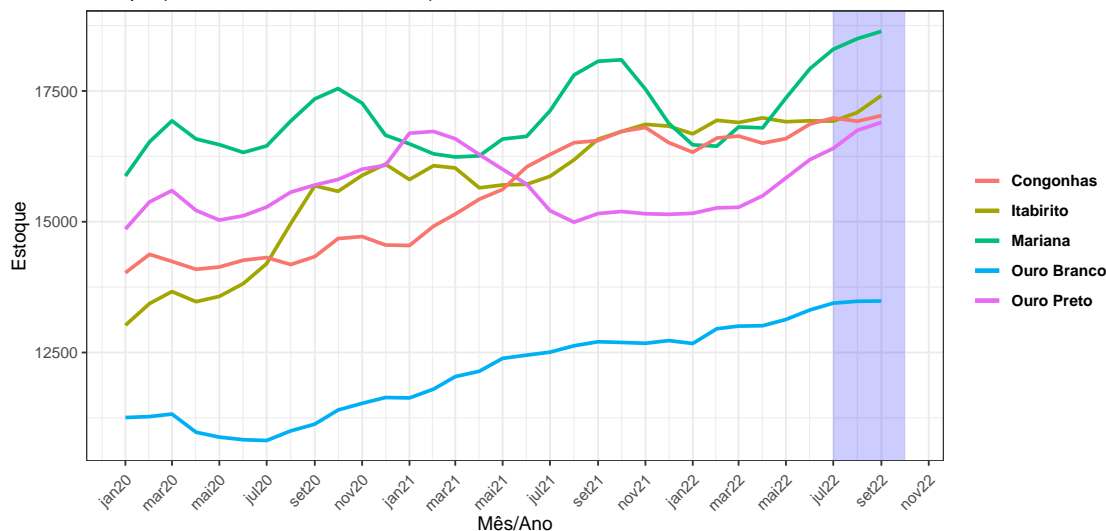
Estoque – (Janeiro/2020 a Setembro/2022)



Fonte: Secretaria de Desenvolvimento Econômico, Inovação e Tecnologia com dados do CAGED

### Cadastro Geral de Empregados e Desempregados (CAGED)

Estoque (Janeiro/2020 a Setembro/2022)



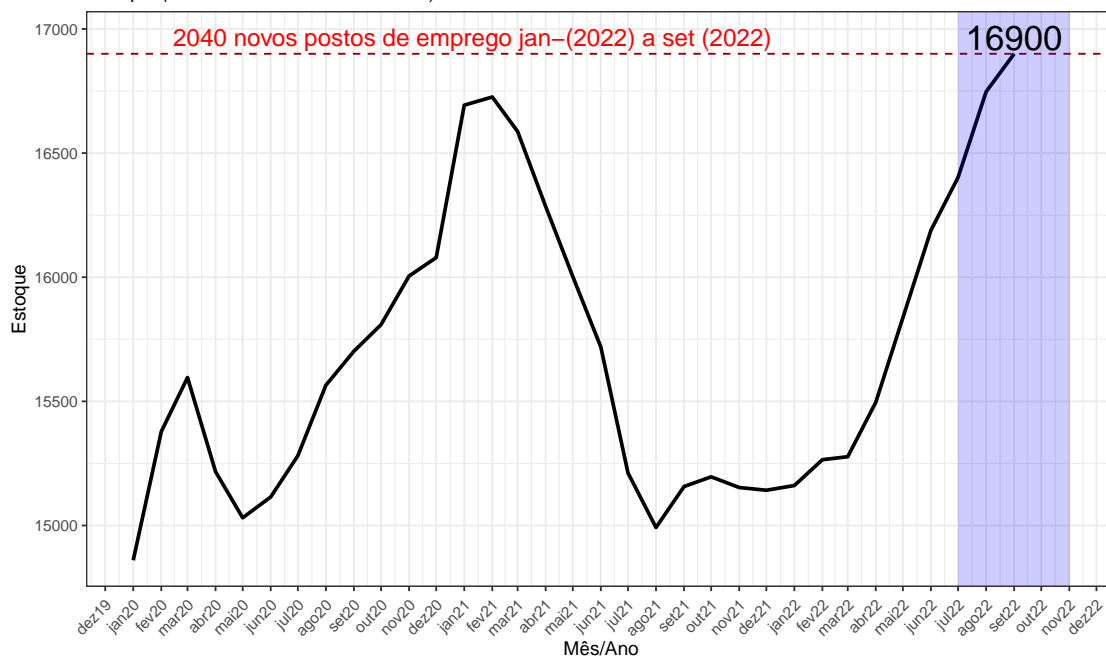
Fonte: Secretaria de Desenvolvimento Econômico, Inovação e Tecnologia com dados do CAGED

No comparativo de janeiro de 2020 a agosto de 2022, o estoque apresentou crescimento de 13,72%. Já no comparativo com o mês imediatamente anterior a agosto de 2022, o crescimento foi de 0,91%, e julho a agosto, 2,10%, crescimento puxado pelo setor de construção - que no mesmo período apresentou crescimento do estoque de trabalho de 63,50% (janeiro-2022 a agosto-2022) e 2,44% (julho-2022 a agosto-2022) - e setor de serviços neste último mês de setembro

Outro ponto de destaque é que o município neste mês de setembro alcança o maior estoque de trabalho (empregos formais) registrado na nova metodologia do Novo CAGED.

## Cadastro Geral de Empregados e Desempregados (CAGED)

Estoque (Janeiro/2020 a Setembro/2022) – Ouro Preto



Fonte: Secretaria de Desenvolvimento Economico, Inovação e Tecnologia com dados do CAGED

## Saldo

Na seção anterior foi apresentado o estoque de trabalho, efetivamente, o número de pessoas empregadas sob regime de CLT no município de Ouro Preto e municípios selecionados. Nesta parte apresentaremos o saldo, isto é, a diferença entre o número de contratados e demitidos.

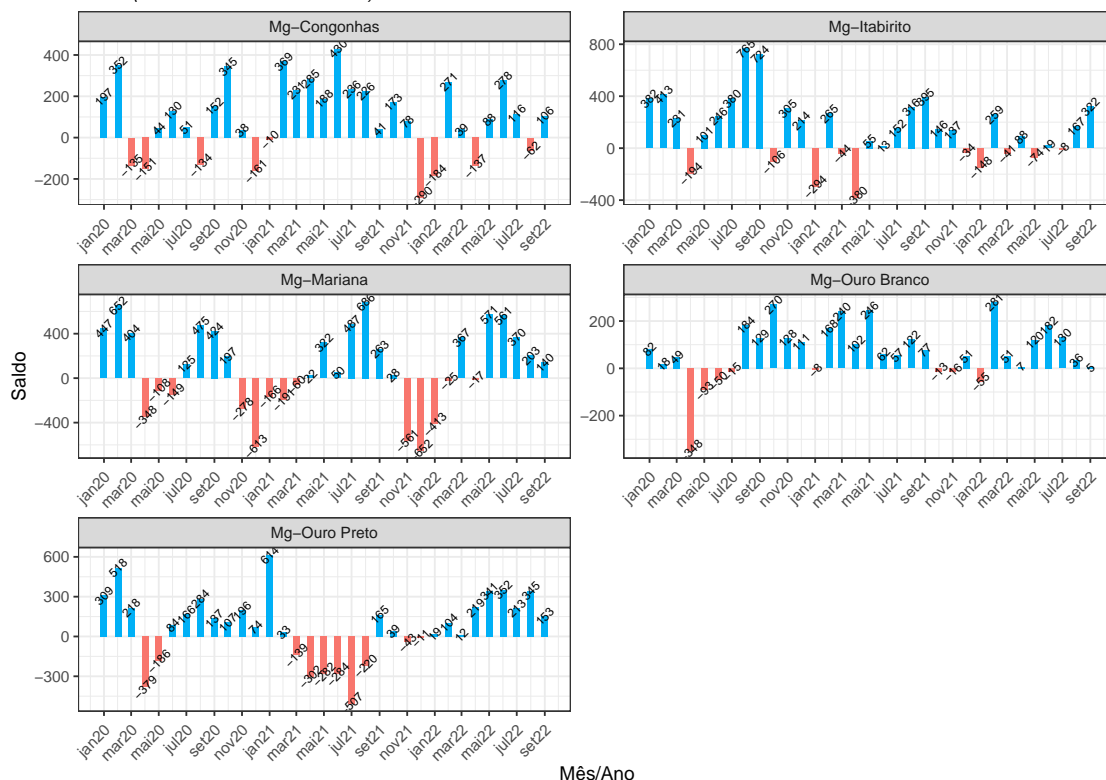
Formalmente temos que saldo é a diferença entre o número de contratados menos os desligados num determinado período de tempo. Por exemplo, se numa economia, no mês de maio, foram contratados 100 pessoas e desligadas 60, o saldo é  $100 - 60 = 40$ ; Ou ainda, se numa economia foram contratados 150 pessoas, num outro mês qualquer, e foram desligadas 180, o saldo será negativo:  $150 - 180 = -30$ .

No primeiro caso, demos um exemplo na qual a economia teve saldo positivo (houve mais contratações do que desligamentos); Já no segundo, demos um exemplo onde o número de desligamentos é superior ao de contratados.

Os gráficos abaixo ilustram essas ocorrências para o mercado de trabalho das economias dos municípios selecionados.

## Cadastro Geral de Empregados e Desempregados (CAGED)

Saldo (Jan/2020 a Setembro/2022)



Fonte: Secretaria de Desenvolvimento Economico, Inovação e Tecnologia com dados do CAGED

Como é possível verificar no gráfico acima, Ouro Preto é a única cidade que apresenta saldo positivo por nove meses consecutivos. Depois de Ouro Preto, aparece a cidade de Ouro Branco, com oito meses consecutivos de saldo positivo. Já os demais municípios aparecem com saldos positivos e negativos alternados nos últimos 5 (cinco) meses.

O saldo negativo destacado no município de Ouro Preto entre março de 2021 a agosto do mesmo ano, foi puxado, especialmente, pelo setor de construção.

Tabela 1

CAGED						
Municípios selecionados - Agosto-2022/Setembro-2022						
Mês	Variável	Congonhas	Itabirito	Mariana	Ouro Branco	Ouro Preto
Agosto/2022	Estoque	16.922	17.090	18.500	13.480	16.747
Agosto/2022	Admissões	612	1.078	1.304	496	1.089
Agosto/2022	Desligamentos	674	911	1.101	460	744
Agosto/2022	Saldos	-62	167	203	36	345
Agosto/202	Varição Relativa (%)	-0.37	0.99	1.11	0.27	2.1
Setembro/2022	Estoque	17.028	17.412	18.640	13.485	16.900
Setembro/2022	Admissões	664	1.133	1.156	403	861
Setembro/2022	Desligamentos	558	811	1.016	398	708

Setembro/2022	Saldos	106	322	140	5	153
Setembro/2022	Varição Relativa (%)	0.63	1.88	0.76	0.04	0.91

**Dados:** CAGED | **Elaboração:** Diretoria de Estudos Econômicos

## Microdados

O Ministério do Trabalho e Previdência via PDET (Programa de Disseminação das Estatísticas do Trabalho) também disponibiliza os microdados relacionados as movimentações (contratações e demissões) no mercado de trabalho formal.

Microdados pode ser entendido como o dado em seu maior nível de desagregação. Ou seja, cada registro de admissão ou demissão no mercado de trabalho, de cada estabelecimento, é registrado com uma desagregação mais ampla. Por exemplo, se houve demissão ou admissão de um trabalhador, esse registro será feito de forma detalhada: sexo, idade, município, estado, raça ou cor, escolaridade, setor da economia, se é aprendiz ou não, horas trabalhadas, entre outras informações de natureza social e trabalhista.

Assim, este relatório passa incorporar parte desses microdados para ampliar nossas análises. A tabela seguir mostra as movimentações ocorridas no mês de setembro, por setor e escolaridade, para o município de Ouro Preto.

A tabela permite identificar que as movimentações nos setores de Comércio, Construção e Serviços para o nível de escolaridade Ensino Médio, foram as que melhor performaram comparativamente aos demais setores e escolaridade.

**Tabela 2**

### Saldo por setores da economia e escolaridade

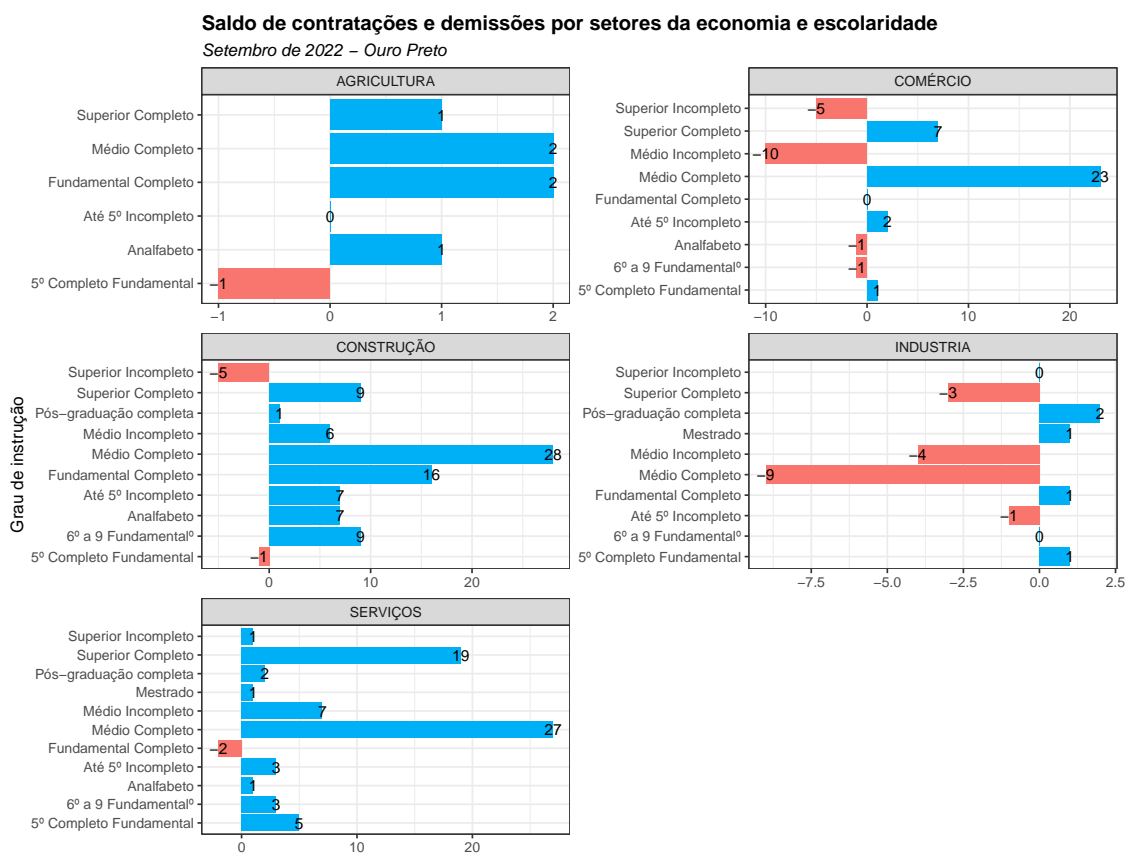
Ouro Preto - Setembro-2022

Escolaridade	Agricultura	Comércio	Construção	Industria	Serviços
5º Completo Fundamental	-1	1	-1	1	5
Analfabeto	1	-1	7	0	1
Até 5º Incompleto	0	2	7	-1	3
Fundamental Completo	2	0	16	1	-2
Médio Completo	2	23	28	-9	27
Superior Completo	1	7	9	-3	19
6º a 9 Fundamentalº	0	-1	9	0	3
Médio Incompleto	0	-10	6	-4	7
Superior Incompleto	0	-5	-5	0	1
Pós-graduação completa	0	0	1	2	2
Mestrado	0	0	0	1	1
Saldo	5	16	77	-12	67

**Dados:** CAGED | **Elaboração:** Diretoria de Estudos Econômicos

## Saldo de contratações e demissões por setores da economia e escolaridade

A seguir são apresentados os setores da economia e suas respectivas movimentações para o mês de setembro. A Construção e Serviços foram os setores que apresentaram maior saldo positivo de contratações, especialmente para pessoas com escolaridade Ensino Médio. Já a Indústria e o Comércio fecharam o mês com uma movimentação de demissões maior do que admissões, embora o comércio tenha admitido 23 novos trabalhadores com escolaridade Ensino Médio.



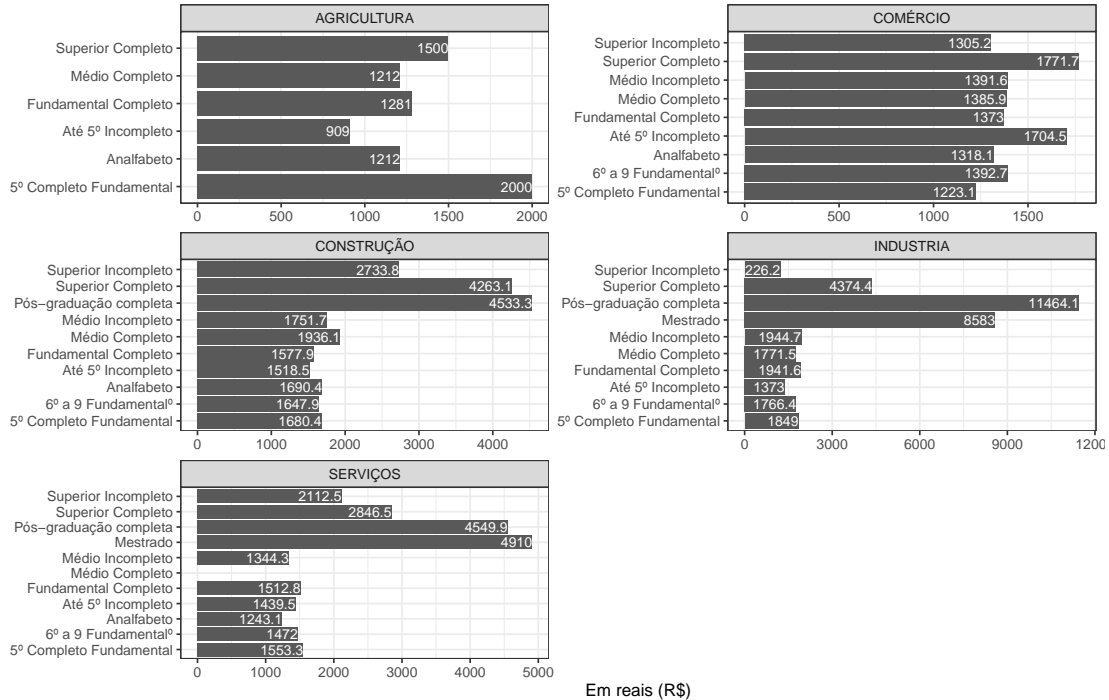
Dados: CAGED

## Salário médio por setores da economia e escolaridade

Quanto ao salário médio do setores da economia para o mês de setembro, lideram o setores da Indústria, Serviços e Construção, para trabalhadores com escolaridade Superior ou mais.

### Salário médio por setores da economia e escolaridade

Setembro de 2022 – Ouro Preto

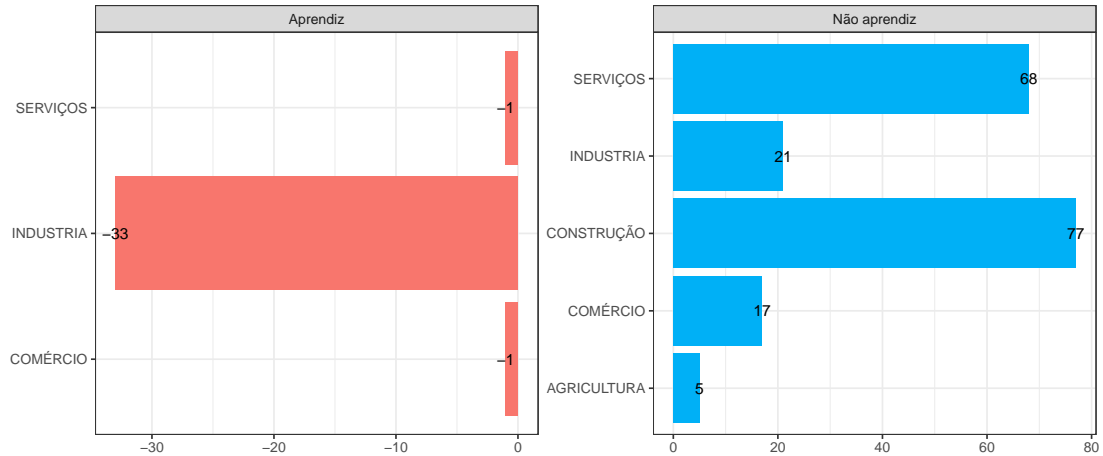


Dados: CAGED

Por fim, as movimentações entre trabalhadores aprendiz e não aprendiz. O mês de setembro fecha com saldo negativo para os três setores, Serviço, Indústria, e Comércio. Sendo que no setor Indústria houve uma demissão de aprendiz em maior quantidade.

### Saldo de contratações e demissões por setores da economia

Agosto de 2022 – Ouro Preto



Dados: CAGED